

Antje Arnold für DSCC-Berlin	Einführung Homepage Übung 2	DSCC-Berlin
------------------------------------	--	--------------------

Erstellen einer Seite mit NVU

1. Überlegung; Was will ich ?

z.B. eine Homepage über meine Interessen Foto, Musik, Club u.a.

Verzeichnis: anlegen in

Eigene Dateien/Homepage/Fotoordner

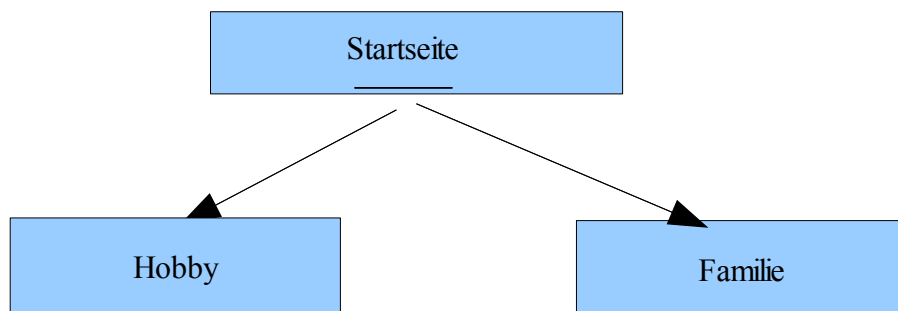
/Musikordner

/Textdateienordner

/ html-Seiten Ordner

/Startseite (= index.html)

Navigation: überlegen



Achtung:

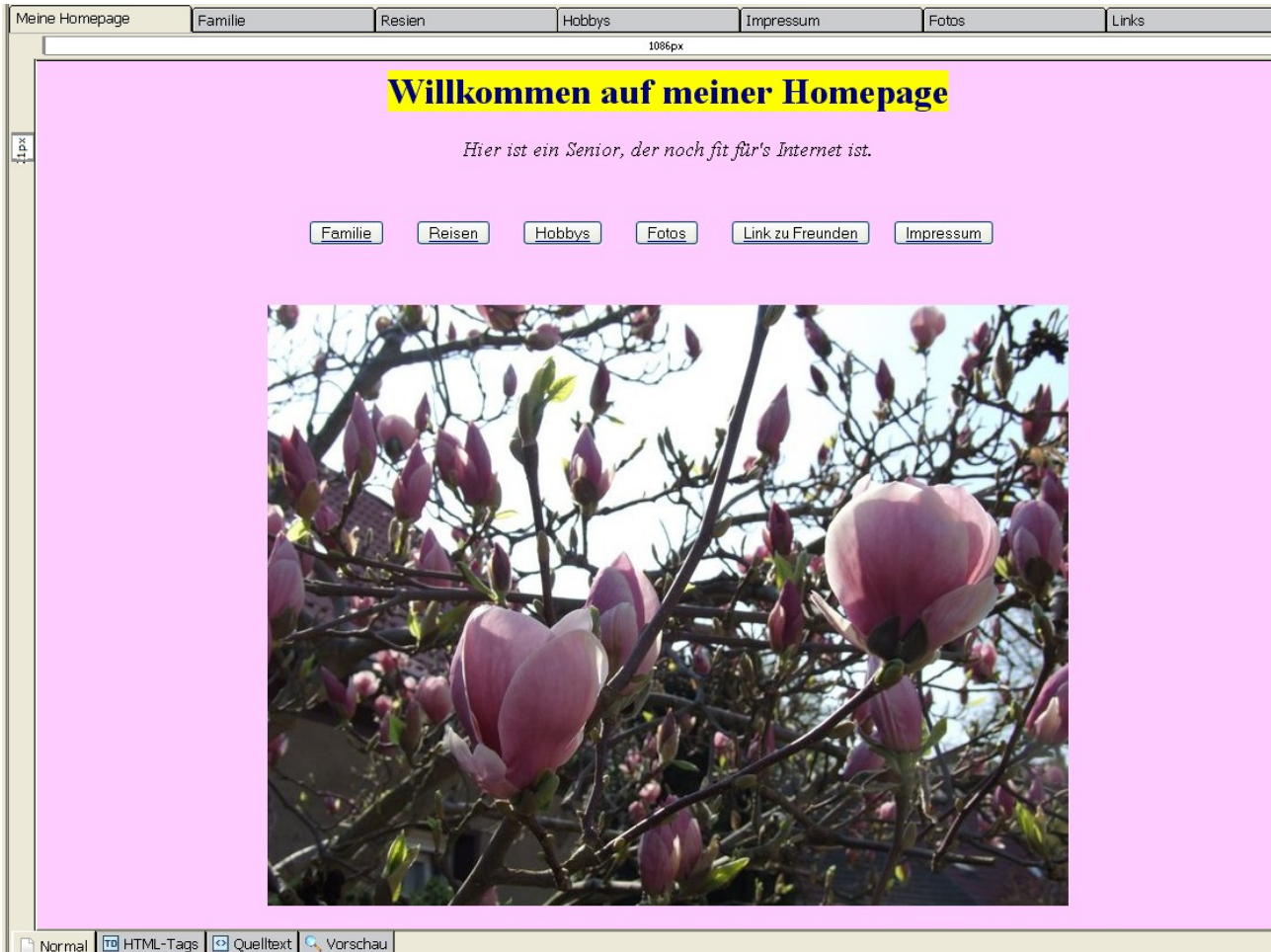
Die oben gezeigte Struktur (Navigationsstruktur) hat **nichts** mit der Ordnerstruktur zu tun!

Aber es ist unabdingbar notwendig, dass alle benötigten Dateien, Bilder und Musik auf meiner Festplatte in einer Ordnerstruktur zusammengefasst sind, Wechselmedien werden vom Browser **nicht** erkannt!

Die Ordnerstruktur auf dem Server (www.Uebung2.de) muss mit meinem lokalen PC übereinstimmen. (einfach mal umbenennen geht nicht und nur, wenn das sowohl auf dem lokalen PC als auch auf dem Server gleich lautend passiert und die Navigation in deren Grundstruktur neu aufgebaut wird!)

Antje Arnold für DSCC-Berlin	Einführung Homepage Übung 2	DSCC-Berlin
------------------------------------	--	--------------------

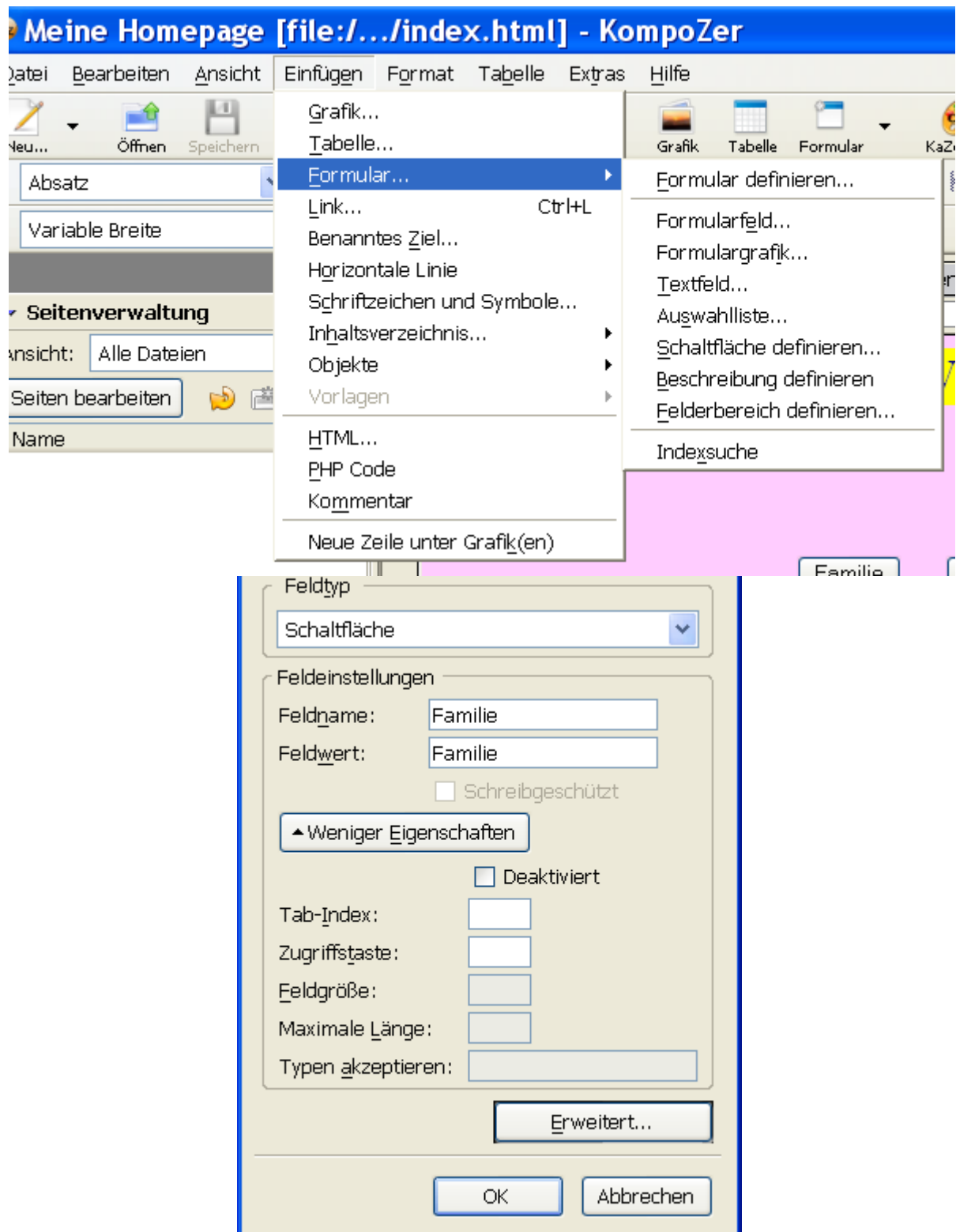
Ordnerstruktur von



Name	Größe	Typ	Geändert	Attr
..		Dateiordner	28.09.2009 19:21	
Fotos		Dateiordner	28.09.2009 18:33	
Musik		Dateiordner	28.09.2009 18:35	
Familie.html	499	Firefox Document	28.09.2009 19:11	A
index.html	1.518	Firefox Document	28.09.2009 20:13	A
Resien.html	510	Firefox Document	28.09.2009 19:17	A
Hobbys.html	504	Firefox Document	28.09.2009 19:18	A
Impressum.html	478	Firefox Document	28.09.2009 19:19	A
Fotos.html	332	Firefox Document	28.09.2009 19:20	A
Links.html	376	Firefox Document	28.09.2009 19:21	A

Man kann sehen, dass alle Schaltflächen (Buttons) im obigen Bild html-Seiten sind.

Hinweis zum Erstellen der Schaltflächen bei KompoZer oder NVU:



Antje Arnold für DSCC-Berlin	Einführung Homepage Übung 2	DSCC-Berlin
------------------------------------	--	--------------------

Im "Formular" "Formularfeld" wählen und dort den Typ "Schaltfläche".

Z.B. für den Button "Familie" wähle ich sowohl beim Feldnamen als auch beim Wert den Namen Familie. Zusätzlich verlinke ich diesen auf die Seite Familie.html.

Das eingefügte Foto wähle ich aus dem Ordner "Fotos", in das ich die Bilder vorher kopiert habe, bitte mit Alternativtext (erleichtert der Sehschwachensoftware das Beschreiben)..

Wenn ich eine Bildergalerie z.B. mit dem freien Programm "HomeGallery" erstellt habe, ist diese eine separate Homepage mit einer eigenen index-Datei. ich muss alles im obigen Pfad speichern und dahin verlinken.

Für die Arbeit mit KompoZer gibt es eine ausführliche gute Anleitung im pdf-Format von Charles Cook in deutscher Übersetzung und Ergänzung von Jürgen Klose.

KompoZer ist als Nachfolger von NVU erschienen und Vista fähig und sollte statt NVU benutzt werden.

Die Anleitungen finden Sie auch auf meiner Homepage www.arnoldantje.de unter Kursmaterial oder Sie suchen danach bei Google z.B. .

Eine gute Übung finden Sie im Kursmaterial

<http://elew.de/kurs1/>